


Tutorial videoconferencia Meet

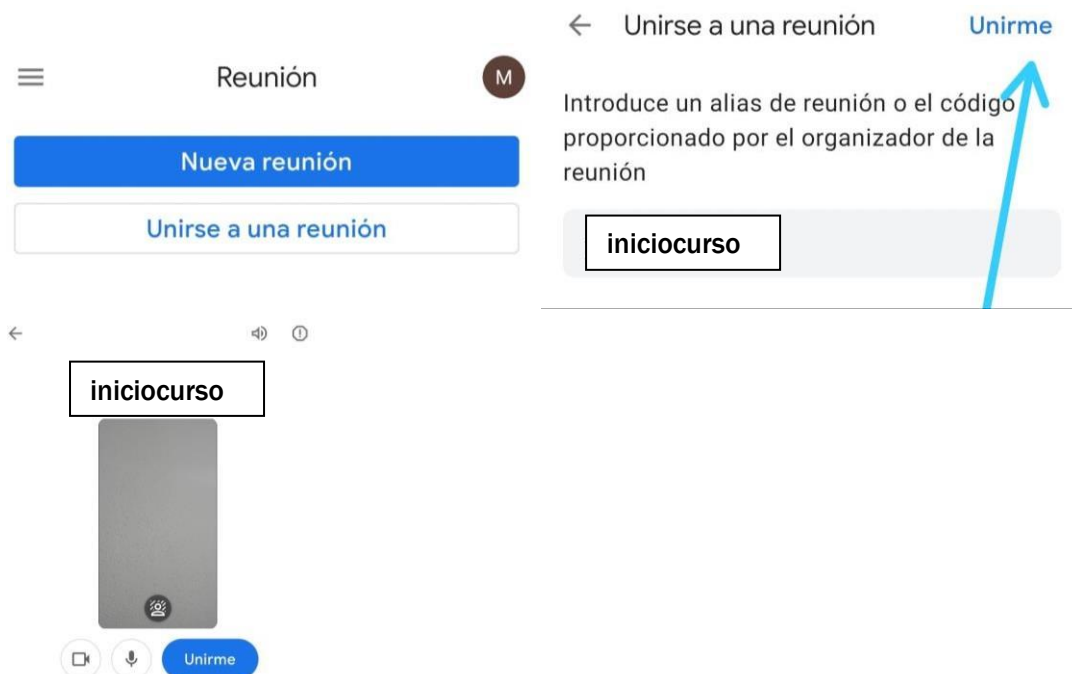


Para conectarnos a una videoconferencia a través de la aplicación del móvil:

1º Instalamos desde el Google Play la app MEET y la abrimos



2º Nos aseguramos que estamos entrando desde la cuenta de Gmail



3º Escribimos el código de la reunión a la que nos queremos conectar. Por ejemplo: iniciocurso (no reconoce las tildes ni distingue entre mayúsculas o minúsculas)

5° Pulsamos Unirme

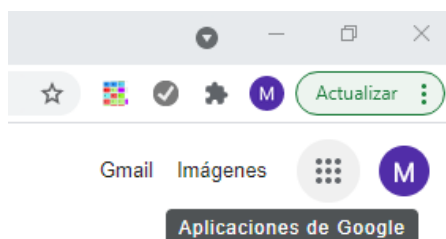
Podemos elegir si activar la cámara o no, conviene tener el micrófono desactivado durante la reunión y utilizar el chat o levantar la mano si deseamos intervenir. Cuando el equipo directivo termine su intervención dejarán un tiempo para que ustedes intervengan y puedan consultar lo que deseen.



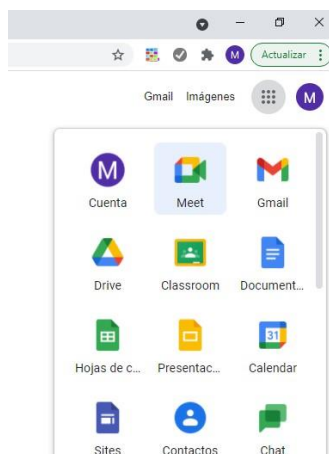
Para conectarnos a una videoconferencia a través del ordenador:

1° Entramos en el correo de Gmail

2° Pulsamos en los nueve puntos que aparecen en la parte superior derecha



3ª Seleccionamos Meet



Videconferencias seguras para todos

Conecta, colabora y celebra desde cualquier lugar con Google Meet

Nueva reunión

Introduce un código o apod...

Más información sobre Google Meet

4° Escribimos el código de la reunión a la que nos queramos conectar. Porejemplo: iniciocurso (no reconoce las tildes ni distingue entre mayúsculas o minúsculas)
5° Pulsamos Unirme

Podemos elegir si activar la cámara o no, conviene tener el micrófono desactivado durante la reunión y utilizar el chat o levantar la mano si deseamos intervenir. Cuando los tutores terminen su intervención dejarán un tiempo para que ustedes intervengan y puedan consultar lo que deseen